

13 сентября 2016, г. Москва

Кредитование малого и среднего бизнеса в России



Вышли в ноль

Обзор: «Кредитование малого и среднего бизнеса в России: вышли в ноль» подготовили:

Александра Ионова,
ведущий аналитик, банковские рейтинги

Александр Сараев,
директор, банковские рейтинги

Руслан Коршунов,
младший директор, банковские рейтинги

Станислав Волков,
управляющий директор, банковские рейтинги

ОГЛАВЛЕНИЕ

Резюме	3
Методика исследования	5
Приложение 1. Рэнкинги банков, кредитующих МСБ	6
Приложение 2. Графики	13
Приложение 3. О рейтинговом агентстве RAEX (Эксперт РА).	17

РЕЗЮМЕ

В первом полугодии 2016 года рынок кредитования МСБ стабилизировался, объем выданных кредитов МСБ снизился всего на 0,6% по сравнению с результатами первого полугодия 2015 года. Во многом этому поспособствовало восстановление активности крупных банков, которые на фоне адаптации предпринимателей к новым экономическим условиям и роста спроса со стороны МСБ на заемные ресурсы выдали на 24% больше кредитов, чем годом ранее. Во втором полугодии 2016 года мы не ожидаем резких макроэкономических шоков, в результате по итогам года объем выдачи кредитов МСБ останется на уровне прошлого года, а размер кредитного портфеля МСБ сократится на 5% из-за преобладания коротких кредитов.

Динамика объема выдаваемых кредитов МСБ стабилизировалась. Во II квартале 2016 года объем выдачи кредитов МСБ показал небольшой прирост (+2% по сравнению со II кварталом 2015-го) впервые с начала негативных тенденций на рынке (второе полугодие 2014 года). По итогам первого полугодия 2016 года объем кредитов, выданных банками малым и средним предпринимателям, составил 2,4 трлн рублей, что всего на 0,6% меньше результатов аналогичного периода 2015 года. Участники рынка отмечают оживление спроса со стороны предпринимателей: объем кредитных заявок МСБ, полученных участниками исследования за шесть месяцев 2016 года, в два раза превысил результаты первого полугодия 2015-го. Однако прирост в основном был обеспечен предприятиями со слабым финансовым состоянием, что отразилось в резком снижении процента одобрения заявок (23% в первом полугодии 2016-го против 34% годом ранее). В результате размер кредитного портфеля МСБ на 01.07.2016 составил 4,6 трлн рублей, снизившись на 1,7% по сравнению с показателем на 01.07.2015. Динамика кредитного портфеля МСБ сходна с розничным сегментом (портфель кредитов физлицам снизился на 1,4%) и существенно уступила кредитованию крупного бизнеса (+8% по сравнению с показателем на 01.07.2015).

Интерес крупных банков к рынку МСБ восстанавливается. Если в 2015 году банки из топ-30 по активам резко сократили объем выдачи кредитов МСБ, то в 2016 году тенденция изменилась. За первое полугодие 2016 года объем кредитов, выданных крупными банками субъектам МСБ, вырос на 24% по сравнению с результатами первого полугодия 2015-го, в то время как банки за пределами топ-30 продемонстрировали сокращение на 19%. Из-за более активного роста проблемной задолженности в портфеле МСБ у средних и небольших банков размер их портфеля не показал такого же резкого сокращения и потерял только 6% за период 01.07.2015–01.07.2016. Действующий портфель кредитов МСБ у банков из топ-30 вырос на 2% за период 01.07.2015–01.07.2016 и составил 2,6 трлн рублей. Лидеры по размеру портфеля кредитов МСБ изменились: второе место в рейтинге занял Россельхозбанк, ранее не принимавший участие в исследовании, за счет чего ВТБ 24 потерял одну позицию и занял третью строчку; лидером рейтинга остался Сбербанк России.

Наибольшая дефолтность среди основных сегментов кредитования сохраняется в сегменте МСБ. По состоянию на 01.07.2016 доля просроченной задолженности в совокупном портфеле кредитов МСБ составила 15,2% (+3,5 п. п. по сравнению с показателем на 01.07.2015), что существенно превышает долю просрочки как в розничном сегменте (8,5%), так и в сегменте кредитования крупного бизнеса (5,3%). Однако темпы роста просроченной задолженности МСБ снижаются: с начала 2016 года по 1 июля объем просрочки (в абсолютном выражении) вырос на 28%, тогда как годом ранее этот показатель составил 40%. Качество портфеля средних и небольших банков существенно хуже, чем у крупных участников рынка: если у первых доля просрочки в портфеле МСБ превышает 17% на 01.07.2016, то у банков из топ-30 этот показатель существенно ниже – 13,7%. Резкое сокращение активности в сегменте МСБ в пик кризиса позволило крупным участникам рынка стабилизировать уровень просроченной задолженности в 2015 году – первом полугодии

2016 года, кроме того, банки стали чаще прибегать к услугам коллекторов, что положительно отразилось на балансовых показателях просрочки.

Доступ к «длинным» ресурсам для МСБ расширяется, прежде всего за счет крупных банков. На фоне относительной стабилизации экономической ситуации и адаптации участников рынка к новым условиям возрос спрос предпринимателей на долгосрочные ресурсы. Кроме того, расширилось и предложение со стороны банков благодаря государственным программам рефинансирования. Если в I квартале 2016 года в среднем в месяц лишь около 9% выдаваемых кредитов МСБ приходилось на кредиты со срочностью свыше трех лет, то во II квартале этот показатель вырос до 12%. При этом большую часть спроса на «длинные» заемные средства удовлетворяют банки из топ-30 по активам за счет более широкого доступа к долгосрочному фондированию и механизмам рефинансирования обязательств. В среднем из выданных крупными банками в I квартале 2016 года кредитов МСБ на долгосрочные кредиты приходилось 13%, во II квартале – 18%.

По базовому сценарию RAEX (Эксперт РА) объем кредитного портфеля МСБ существенно не изменится за второе полугодие 2016 года и на начало 2017-го составит около 4,6 трлн рублей. В базовом сценарии мы исходим из предпосылки сохранения либо незначительного снижения уровня ключевой ставки, отсутствия резких макроэкономических шоков, сохранения санкций в отношении России и геополитической напряженности. В этом случае мы ожидаем, что объем выдачи кредитов МСБ за 2016 год сохранится на уровне 2015-го либо незначительно его превысит, при этом за счет особенностей своей срочной структуры кредитный портфель МСБ сократится на 5% за год и составит около 4,6 трлн рублей на 01.01.2017. В 2017 году поддержку рынку сможет оказать дальнейшее расширение программ рефинансирования кредитов МСБ (в том числе за счет привлечения в программу небольших региональных банков). Развитие национальной гарантийной системы позволит расширить доступ к заемным ресурсам предприятиям, не имеющим возможности предоставить твердое залоговое обеспечение, а также снизить кредитные риски для банков.

МЕТОДИКА ИССЛЕДОВАНИЯ

Исследование RAEX (Эксперт РА) основано на официальной статистике Банка России и результатах анкетирования банков.

Согласно федеральному закону «О развитии малого и среднего предпринимательства в Российской Федерации», к **малому бизнесу** относятся предприятия с численностью сотрудников до 100 человек (также выделяются **микропредприятия** – до 15 человек), к **среднему** – с численностью от 100 до 250 человек, при этом данные предприятия также должны соответствовать **критериям**, приведенным в таблице 1.

Таблица 1. Критерии отнесения хозяйствующего субъекта к МСБ

Критерий	Малый бизнес	Средний бизнес
Максимальная средняя численность персонала за предшествующий календарный год, чел.	100 (в т. ч. 15 для микропредприятий)	250
Максимальная выручка за предшествующий календарный год (без учета НДС), млн рублей	800 (в т. ч. 120 для микропредприятий)	2000
Максимальная суммарная доля участия собственников, не относящихся к субъектам МСБ, %	49	

Источники: федеральный закон №209-ФЗ «О развитии малого и среднего предпринимательства в Российской Федерации», постановление правительства РФ от 13.07.2015 №702 «О предельных значениях выручки от реализации товаров (работ, услуг) для каждой категории субъектов малого и среднего предпринимательства»

В рамках проведения анкетирования мы просили банки указывать данные по объему финансирования предприятий, соответствующих федеральному закону «О развитии малого и среднего предпринимательства в Российской Федерации». Объемные показатели рассчитаны на основании статистики Банка России.

В исследовании **приняли участие 60 банков**. По нашим оценкам, **охват рынка** (по объему кредитного портфеля МСБ на 01.07.2016) составил около **55%**. При расчете объемных показателей нами были сделаны корректировки в соответствии с этой предпосылкой.

Выражаем признательность всем банкам за интерес, проявленный к нашему исследованию: АО «Автоградбанк», ПАО «АК БАРС» БАНК, ПАО Банк «АЛЕКСАНДРОВСКИЙ», АКБ «АлтайБизнес-Банк» (ОАО), «Азиатско-Тихоокеанский Банк» (ПАО), ПАО «Банк «Санкт-Петербург», банковская группа БИНБАНКа (ПАО «БИНБАНК», АО «БИНБАНК кредитные карты», АО «БИНБАНК Мурманск», ПАО «БИНБАНК Тверь», ПАО «МДМ Банк», АО «Уралприватбанк»), «БУМ-БАНК», ООО, Банк «Возрождение» (ПАО), ВТБ 24 (ПАО), АО «Гранд Инвест Банк», АБ «Девон-Кредит» (ПАО), ПАО «Запсибкомбанк», ПАО Банк ЗЕНИТ, АКБ «Ижкомбанк» (ПАО), АКБ «Инвестторгбанк» (ПАО), АО «Банк Интеза», ПАО «ИнтехБанк», АККСБ «КС БАНК» (ПАО), КБ «Кубань Кредит» ООО, Банк «Левобережный» (ПАО), КБ «ЛОКО-Банк» (АО), АО «Меткомбанк», ПАО «МИнБанк», ПАО «МОСКОВСКИЙ КРЕДИТНЫЙ БАНК», ПАО КБ «МПСБ», АО «Нефтепромбанк», банковская группа «Открытие» (ПАО Банк «ФК Открытие», ПАО «Ханты-Мансийский банк Открытие»), Банк «Первомайский» (ПАО), АО «ПЕРВОУРАЛЬСКБАНК», ПАО СКБ Приморья «Примсоцбанк», ПАО «Промсвязьбанк», АО «Райффайзенбанк», ПАО РОСБАНК, АО «Россельхозбанк», ОИКБ «Русь» (ООО), ПАО КБ «РусЮгбанк», ПАО Сбербанк, ПАО «БАНК СГБ», «СДМ-Банк» (ПАО), ООО КБ «СИНКО-БАНК», ООО КБ «СОЮЗНЫЙ», АКБ «Спурт» (ПАО), ПАО «Татфондбанк», ТКБ БАНК ПАО, АКБ «Трансстройбанк» (АО), ПАО КБ «УБРиР», ПАО АКБ «Урал ФД», ОАО КБ «Центринвест», ПАО «ЧЕЛИНДБАНК», ПАО «ЧЕЛЯБИНВЕСТБАНК», АКБ «Энергобанк» (ПАО), ОАО «ЮГ-Инвестбанк», КБ «ЮНИАСТРУМ БАНК» (ООО).

ПРИЛОЖЕНИЕ 1. РЭНКИНГИ БАНКОВ, КРЕДИТУЮЩИХ МСБ

Таблица 1. Рэнкинг банков по объему кредитного портфеля МСБ на 01.07.2016

Место по объему кредитного портфеля МСБ на 01.07.2016	Наименование банка	Рег. номер	Объем кредитного портфеля МСБ, млн рублей		Темпы прироста кредитного портфеля МСБ за период 01.07.2015–01.07.2016, %	Рейтинг кредитоспособности RAEX (Эксперт РА) на 26.08.2016
			на 01.07.2016	на 01.07.2015		
1	ПАО Сбербанк	1481	958 542	1 034 829	-7	-
2	АО «Россельхозбанк»	3349	552 384	590 045	-6	-
3	ВТБ 24 (ПАО)	1623	146 557	165 649	-12	-
4	ПАО «МИНБанк»	912	97 300	77 885	25	-
5	ПАО «Банк «Санкт-Петербург»	436	70 469	56 282	25	A++
6	ПАО «АК БАРС» БАНК	2590	63 593	32 364	96	-
7	Банк «Возрождение» (ПАО)	1439	61 064	60 671	1	-
8	ТКБ БАНК ПАО	2210	48 830	40 117	22	A+ (II)
9	ПАО «Татфондбанк»	3058	40 677	29 700	37	-
10	ПАО «Промсвязьбанк»	3251	40 658	56 088	-28	-
11	АКБ «Инвестторгбанк» (ПАО)	2763	39 104	42 682	-8	-
12	Банковская группа БИНБАНКа ¹	-	38 203	22 320	71	-
13	Банковская группа «Открытие» ²	-	34 825	44 237	-21	-
14	АО «Райффайзенбанк»	3292	34 771	36 982	-6	-
15	КБ «Кубань Кредит» ООО	2518	33 768	24 692	37	-
16	ОАО КБ «Центр-инвест»	2225	32 115	31 924	1	-
17	КБ «ЛОКО-Банк» (АО)	2707	28 423	29 594	-4	-
18	ПАО «МОСКОВСКИЙ КРЕДИТНЫЙ БАНК»	1978	28 329	29 211	-3	A+ (II)
19	АО «Банк Интеза»	2216	25 235	33 669	-25	-
20	КБ «ЮНИАСТРУМ БАНК» (ООО)	2771	21 037	18 881	11	B++
21	«Азиатско-Тихоокеанский Банк» (ПАО)	1810	18 680	15 563	20	A (II)
22	ПАО СКБ Приморья «Примсоцбанк»	2733	18 123	13 992	30	-
23	ПАО Банк ЗЕНИТ	3255	16 461	17 438	-6	-
24	АКБ «Энергобанк» (ПАО)	67	14 155	12 452	14	A (III)
25	ПАО «ИнтехБанк»	2705	14 087	12 483	13	B++
26	ПАО «Запсибкомбанк»	918	11 620	13 099	-11	A+ (I)
27	ПАО «ЧЕЛЯБИИНВЕСТБАНК»	493	9 340	8 125	15	A+ (I)
28	«СДМ-Банк» (ПАО)	1637	9 084	4 963	83	A+ (I)
29	ПАО КБ «УБРиР»	429	8 262	16 704	-51	-
30	Банк «Левобережный» (ПАО)	1343	8 111	5 028	61	A+ (III)

Окончание таблицы 1

Место по объему кредитного портфеля МСБ на 01.07.2016	Наименование банка	Рег. номер	Объем кредитного портфеля МСБ, млн рублей		Темпы прироста кредитного портфеля МСБ за период 01.07.2015– 01.07.2016, %	Рейтинг кредитоспособности RAEX (Эксперт РА) на 26.08.2016
			на 01.07.2016	на 01.07.2015		
31	ПАО «ЧЕЛИНДБАНК»	485	6 721	6 267	7	A+ (I)
32	ПАО АКБ «Урал ФД»	249	5 328	4 443	20	A (I)
33	АККСБ «КС БАНК» (ПАО)	1752	4 890	4 925	-1	B+ +
34	ПАО РОСБАНК	2272	4 641	5 087	-9	-
35	ПАО КБ «РусЮгбанк»	2093	4 436	4 269	4	A (I)
36	ПАО «БАНК СГБ»	2816	4 036	4 153	-3	A (II)
37	ООО КБ «СОЮЗНЫЙ»	3236	4 018	2 279	76	A (I)
38	ОАО «ЮГ-Инвестбанк»	2772	3 647	2 617	39	A+ (III)
39	ПАО Банк «АЛЕКСАНДРОВСКИЙ»	53	3 406	4 138	-18	A (III)
40	ООО КБ «СИНКО-БАНК»	2838	2 872	1 687	70	-
41	АКБ «Трансстройбанк» (АО)	2807	2 779	1 556	79	A (I)
42	АО «Гранд Инвест Банк»	3053	2 680	3 062	-12	A (II)
43	АО «Нефтепромбанк»	2156	2 589	2 127	22	B+ +
44	АО «Автоградбанк»	1455	2 535	1 725	47	A (II)
45	АКБ «Ижкомбанк» (ПАО)	646	2 331	2 025	15	A (II)
46	ПАО КБ «МПСБ»	752	2 069	2 319	-11	B+ +
47	АКБ «Спурт» (ПАО)	2207	1 703	2 190	-22	-
48	Банк «Первомайский» (ПАО)	518	1 581	1 366	16	B+ +
49	ОИКБ «Русь» (ООО)	704	1 537	1 622	-5	-
50	АО «Меткомбанк»	901	1 240	1 588	-22	A+ (III)
51	АБ «Девон-Кредит» (ПАО)	1972	1 224	1 337	-8	A+ (II)
52	«БУМ-БАНК», ООО	1137	653	940	-31	-
53	АКБ «АлтайБизнес-Банк» (ОАО)	2388	238	208	14	B+ +
54	АО «ПЕРВОУРАЛЬСКБАНК»	965	61	220	-72	B+ +

¹ Здесь и далее: банковская группа БИНБАНКА для участия в исследовании предоставила данные по ПАО «БИНБАНК», ПАО «МДМ Банк», АО «БИН-БАНК кредитные карты», АО «Уралприватбанк», АО «БИНБАНК Мурманск», ПАО «БИНБАНК Тверь».

² Здесь и далее: банковская группа «Открытие» для участия в исследовании предоставила данные по ПАО Банк «ФК Открытие» и ПАО «Ханты-Мансийский банк Открытие».

Источник: RAEX (Эксперт РА), по данным анкетирования банков

Таблица 2. Рэнкинг* банков по объему кредитов МСБ, выданных за 1 полугодие 2016 года

Место по объему выданных за 1 полугодие 2016 года кредитов МСБ	Наименование банка	Рег. номер	Объем кредитов, выданных МСБ, млн рублей		Темпы прироста объема кредитов, выданных МСБ 1 полугодие 2016 года / 1 полугодие 2015 года, %	Рейтинг кредитоспособности RAEX (Эксперт РА) на 26.08.2016
			за 1 полугодие 2016 года	за 1 полугодие 2015 года		
1	ПАО Сбербанк	1481	184 366	192 701	-4	-
2	ВТБ 24 (ПАО)	1623	179 310	167 605	7	-
3	АО «Россельхозбанк»	3349	156 243	136 827	14	-
4	Банк «Возрождение» (ПАО)	1439	65 343	85 873	-24	-
5	КБ «ЛОКО-Банк» (АО)	2707	62 402	52 046	20	-
6	АО «Райффайзенбанк»	3292	44 084	40 617	9	-
7	ПАО «Банк «Санкт-Петербург»	436	42 660	37 819	13	A++
8	ПАО «МИНБанк»	912	40 396	21 655	87	-
9	ПАО «АК БАРС» БАНК	2590	25 582	21 558	19	-
10	ТКБ БАНК ПАО	2210	22 584	24 618	-8	A+ (I)
11	КБ «Кубань Кредит» ООО	2518	18 714	12 911	45	-
12	ПАО «МОСКОВСКИЙ КРЕДИТНЫЙ БАНК»	1978	17 547	17 124	2	A+ (II)
13	ПАО Банк ЗЕНИТ	3255	15 558	13 581	15	-
14	ОАО КБ «Центр-инвест»	2225	14 677	11 784	25	-
15	АО «Банк Интеза»	2216	12 739	12 176	5	-
16	ПАО «ЧЕЛИНДБАНК»	485	11 921	9 995	19	A+ (I)
17	«СДМ-Банк» (ПАО)	1637	11 591	6 099	90	A+ (I)
18	ПАО СКБ Приморья «Примсоцбанк»	2733	8 354	5 575	50	-
19	Банковская группа БИНБАНКА	-	8 272	4 205	97	-
20	Банк «Левобережный» (ПАО)	1343	7 916	5 391	47	A+ (III)
21	ПАО «ЧЕЛЯБИИНВЕСТБАНК»	493	7 827	5 354	46	A+ (I)
22	ПАО «Запсибкомбанк»	918	7 514	12 685	-41	A+ (I)
23	АКБ «Энергобанк» (ПАО)	67	7 508	5 400	39	A (II)
24	КБ «ЮНИАСТРУМ БАНК» (ООО)	2771	6 963	1 175	493	B++
25	«Азиатско-Тихоокеанский Банк» (ПАО)	1810	5 926	3 704	60	A (II)
26	АО «Автоградбанк»	1455	5 372	3 640	48	A (II)
27	ПАО «Татфондбанк»	3058	5 109	8 045	-36	-
28	ПАО «БАНК СГБ»	2816	4 502	6 587	-32	A (II)
29	ПАО РОСБАНК	2272	4 058	3 673	10	-
30	Банк «Первомайский» (ПАО)	518	3 347	4 585	-27	B++
31	ПАО «ИнтехБанк»	2705	2 858	2 163	32	B++
32	ПАО КБ «РусЮгбанк»	2093	2 614	1 997	31	A (I)
33	АО «Нефтепромбанк»	2156	2 392	1 721	39	B++

Окончание таблицы 2

Место по объему выданных за 1 полугодие 2016 года кредитов МСБ	Наименование банка	Рег. номер	Объем кредитов, выданных МСБ, млн рублей		Темпы прироста объема кредитов, выданных МСБ за 1 полугодие 2016 года / 1 полугодие 2015 года, %	Рейтинг кредитоспособности RAEX (Эксперт РА) на 26.08.2016
			за 1 полугодие 2016 года	за 1 полугодие 2015 года		
34	Банковская группа «Открытие»	-	2 277	2 910	-22	-
35	ОИКБ «Русь» (ООО)	704	2 245	1 951	15	-
36	АКБ «Ижкомбанк» (ПАО)	646	2 194	1 012	117	A (II)
37	АККСБ «КС БАНК» (ПАО)	1752	2 069	2 302	-10	B + +
38	ООО КБ «СОЮЗНЫЙ»	3236	1 853	763	143	A (I)
39	ОАО «ЮГ-Инвестбанк»	2772	1 739	1 180	47	A + (III)
40	ООО КБ «СИНКО-БАНК»	2838	1 653	1 775	-7	-
41	АО «Гранд Инвест Банк»	3053	1 651	1 943	-15	A (II)
42	ПАО КБ «УБРИР»	429	1 636	3 444	-53	-
43	ПАО Банк «АЛЕКСАНДРОВСКИЙ»	53	1 575	1 671	-6	A (III)
44	АКБ «Трансстройбанк» (АО)	2807	1 315	461	185	A (I)
45	ПАО АКБ «Урал ФД»	249	1 306	710	84	A (I)
46	АБ «Девон-Кредит» (ПАО)	1972	1 281	1 107	16	A + (II)
47	АКБ «Инвестторгбанк» (ПАО)	2763	1 131	22 711	-95	-
48	ПАО КБ «МПСБ»	752	1 028	2 843	-64	B +
49	АКБ «АлтайБизнес-Банк» (ОАО)	2388	410	216	89	B + +
50	АКБ «Спурт» (ПАО)	2207	235	349	-33	-
51	АО «Меткомбанк»	901	153	270	-43	A + (III)
52	АО «ПЕРВОУРАЛЬСКБАНК»	965	54	78	-31	B + +
53	«БУМ-БАНК», ООО	1137	19	47	-60	-

* ПАО «Промсвязьбанк» не предоставил данные по объему кредитов, выданных за первое полугодие 2016 года. По нашим оценкам, он бы мог войти в топ-10 рейтинга.

Источник: RAEX (Эксперт РА), по данным анкетирования банков

Таблица 3. Топ-30 банков* по объему кредитного портфеля ИП на 01.07.2016

Место по объему кредитного портфеля ИП на 01.07.2016	Наименование банка	Рег. номер	Объем кредитного портфеля ИП, млн рублей		Темпы прироста объема кредитного портфеля ИП за период 01.07.2015–01.07.2016, %	Рейтинг кредитоспособности RAEX (Эксперт РА) на 26.08.2016
			на 01.07.2016	на 01.07.2015		
1	ПАО Сбербанк	1481	212 896	275 661	-23	-
2	АО «Россельхозбанк»	3349	63 099	73 864	-15	-
3	ВТБ 24 (ПАО)	1623	47 995	62 313	-23	-
4	АО «Райффайзенбанк»	3292	7 728	9 019	-14	-

Окончание таблицы 3

Место по объему кредитного портфеля ИП на 01.07.2016	Наименование банка	Рег. номер	Объем кредитного портфеля ИП, млн рублей		Темпы прироста объема кредитного портфеля ИП за период 01.07.2015– 01.07.2016, %	Рейтинг кредитоспособности RAEX (Эксперт РА) на 26.08.2016
			на 01.07.2016	на 01.07.2015		
5	АО «Банк Интеза»	2216	7 544	10 361	-27	-
6	ОАО КБ «Центр-инвест»	2225	6 001	5 171	16	-
7	ПАО «Ханты-Мансийский банк Открытие»	1971	5 768	10 973	-47	-
8	ПАО «Промсвязьбанк»	3251	4 897	7 344	-33	-
9	КБ «ЮНИАСТРУМ БАНК» (ООО)	2771	4 383	5 233	-16	B++
10	ПАО Банк «ФК Открытие»	2209	3 470	4 926	-30	-
11	ПАО РОСБАНК	2272	3 409	5 277	-35	-
12	ПАО «АК БАРС» БАНК	2590	3 029	4 410	-31	-
13	ПАО СКБ Приморья «Примсоцбанк»	2733	2 721	2 262	20	-
14	КБ «Кубань Кредит» ООО	2518	2 618	1 350	94	-
15	«Азиатско-Тихоокеанский Банк» (ПАО)	1810	2 481	2 887	-14	A (II)
16	ПАО «БИНБАНК»	2562	2 268	1 687	34	-
17	ПАО «ЧЕЛИНДБАНК»	485	2 096	1 720	22	A+ (I)
18	ПАО КБ «УБРИР»	429	1 867	3 575	-48	-
19	КБ «ЛОКО-Банк» (АО)	2707	1 713	1 326	29	-
20	ПАО «МДМ Банк»	323	1 708	2 592	-34	-
21	АКБ «Инвестторгбанк» (ПАО)	2763	1 455	1 911	-24	-
22	ПАО «Татфондбанк»	3058	1 407	1 934	-27	-
23	ПАО Банк ЗЕНИТ	3255	1 335	890	50	-
24	ПАО АКБ «Урал ФД»	249	1 292	1 373	-6	A (I)
25	Банк «Возрождение» (ПАО)	1439	1 276	1 741	-27	-
26	ПАО «Запсибкомбанк»	918	1 165	1 463	-20	A+ (I)
27	Банк «Левобережный» (ПАО)	1343	899	882	2	A+ (III)
28	ПАО КБ «РусЮгбанк»	2093	843	997	-15	A (I)
29	ПАО «МИНБанк»	912	827	941	-12	-
30	АО «Меткомбанк»	901	788	973	-19	A+ (III)

* Выборка производилась среди банков-участников исследования.

Источник: расчеты RAEX (Эксперт РА), по данным Банка России

Таблица 4. Топ-15* банков по объему портфеля кредитов ФЛ для бизнес-целей на 01.07.2016

Место по объему кредитного портфеля ФЛ для бизнес-целей на 01.07.2016	Наименование банка	Рег. номер	Объем кредитного портфеля ФЛ для бизнес-целей, млн рублей		Темпы прироста объема кредитного портфеля ФЛ для бизнес-целей за период 01.07.2015–01.07.2016, %	Рейтинг кредитоспособности RAEX (Эксперт РА) на 26.08.2016
			на 01.07.2016	на 01.07.2015		
1	ВТБ 24 (ПАО)	1623	36 205	56 296	-36	-
2	«Азиатско-Тихоокеанский Банк» (ПАО)	1810	5 870	4 571	28	A (II)
3	Банковская группа «Открытие»	-	3 898	3 936	-1	-
4	КБ «ЛОКО-Банк» (АО)	2707	2 627	772	240	-
5	Банк «Первомайский» (ПАО)	518	2 139	3 062	-30	B++
6	ПАО «ЧЕЛИНДБАНК»	485	2 005	2 206	-9	A+ (I)
7	ПАО «Банк «Санкт-Петербург»	436	1 905	1 632	17	A++
8	ПАО РОСБАНК	2272	1 490	5 535	-73	-
9	КБ «ЮНИАСТРУМ БАНК» (ООО)	2771	1 272	1 453	-12	B++
10	ПАО КБ «УБРИР»	429	1 272	2 806	-55	-
11	ОАО КБ «Центр-инвест»	2225	1 104	900	23	-
12	АО «Банк Интеза»	2216	524	1 339	-61	-
13	ПАО «Татфондбанк»	3058	378	855	-56	-
14	ПАО Банк ЗЕНИТ	3255	129	198	-35	-
15	АКБ «Инвестторгбанк» (ПАО)	2763	84	299	-72	-

* Данные были предоставлены 22 участниками.

Источник: RAEX (Эксперт РА), по данным анкетирования банков

Таблица 5. Топ-15* банков по объему портфеля кредитов малому бизнесу на 01.07.2016

Место по объему портфеля кредитов малому бизнесу на 01.07.2016	Наименование банка	Рег. номер	Объем портфеля кредитов малому бизнесу, млн рублей		Темпы прироста объема портфеля кредитов малому бизнесу за период 01.07.2015–01.07.2016, %	Рейтинг кредитоспособности RAEX (Эксперт РА) на 26.08.2016
			на 01.07.2016	на 01.07.2015		
1	ПАО Сбербанк	1481	442 292	554 946	-20	-
2	АО «Россельхозбанк»	3349	340 122	383 826	-11	-
3	ВТБ 24 (ПАО)	1623	146 557	165 649	-12	-
4	ПАО «МИНБанк»	912	63 985	46 852	37	-
5	ПАО «АК БАРС» БАНК	2590	50 407	20 785	143	-
6	ПАО «Татфондбанк»	3058	37 748	26 350	43	-
7	ТКБ БАНК ПАО	2210	31 654	25 989	22	A+ (I)
8	ОАО КБ «Центр-инвест»	2225	25 774	22 453	15	-

Окончание таблицы 5

Место по объему портфеля кредитов малому бизнесу на 01.07.2016	Наименование банка	Рег. номер	Объем портфеля кредитов малому бизнесу, млн рублей		Темпы прироста объема портфеля кредитов малому бизнесу за период 01.07.2015–01.07.2016, %	Рейтинг кредитоспособности RAEX (Эксперт РА) на 26.08.2016
			на 01.07.2016	на 01.07.2015		
9	КБ «Кубань Кредит» ООО	2518	21 209	10 959	94	-
10	АКБ «Инвестторгбанк» (ПАО)	2763	21 124	24 947	-15	-
11	Банк «Возрождение» (ПАО)	1439	18 181	18 895	-4	-
12	ПАО СКБ Приморья «Примсоцбанк»	2733	18 123	13 992	30	-
13	ПАО «Промсвязьбанк»	3251	17 420	н/д	-	-
14	АО «Райффайзенбанк»	3292	14 499	16 715	-13	-
15	ПАО «ИнтехБанк»	2705	12 827	11 671	10	B+ +

* Данные были предоставлены 22 участниками.

Источник: RAEX (Эксперт РА), по данным анкетирования банков

Таблица 6. Топ-15* банков по объему портфеля кредитов среднему бизнесу на 01.07.2016

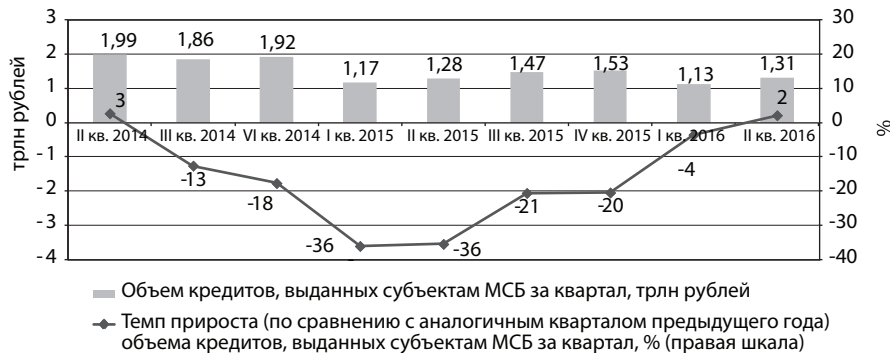
Место по объему портфеля кредитов среднему бизнесу на 01.07.2016	Наименование банка	Рег. номер	Объем портфеля кредитов среднему бизнесу, млн рублей		Темпы прироста объема портфеля кредитов среднему бизнесу за период 01.07.2015–01.07.2016, %	Рейтинг кредитоспособности RAEX (Эксперт РА) на 26.08.2016
			на 01.07.2016	на 01.07.2015		
1	ПАО Сбербанк	1481	516 250	479 884	8	-
2	АО «Россельхозбанк»	3349	212 262	206 219	3	-
3	Банк «Возрождение» (ПАО)	1439	42 883	41 776	3	-
4	ПАО «МИНБанк»	912	33 314	31 033	7	-
5	ПАО «МОСКОВСКИЙ КРЕДИТНЫЙ БАНК»	1978	23 910	25 345	-6	A+ (II)
6	ПАО «Промсвязьбанк»	3251	23 237	н/д	-	-
7	АО «Райффайзенбанк»	3292	20 272	20 267	0	-
8	АКБ «Инвестторгбанк» (ПАО)	2763	17 979	17 735	1	-
9	ТКБ БАНК ПАО	2210	17 176	14 128	22	A+ (I)
10	ПАО «АК БАРС» БАНК	2590	13 186	11 579	14	-
11	КБ «Кубань Кредит» ООО	2518	12 559	13 733	-9	-
12	«Азиатско-Тихоокеанский Банк» (ПАО)	1810	10 007	7 880	27	A (II)
13	Банк «Левобережный» (ПАО)	1343	7 234	4 183	73	A+ (III)
14	ОАО КБ «Центр-инвест»	2225	6 341	9 471	-33	-
15	ПАО Банк ЗЕНИТ	3255	4 774	6 384	-25	-

* Данные были предоставлены 22 участниками.

Источник: RAEX (Эксперт РА), по данным анкетирования банков

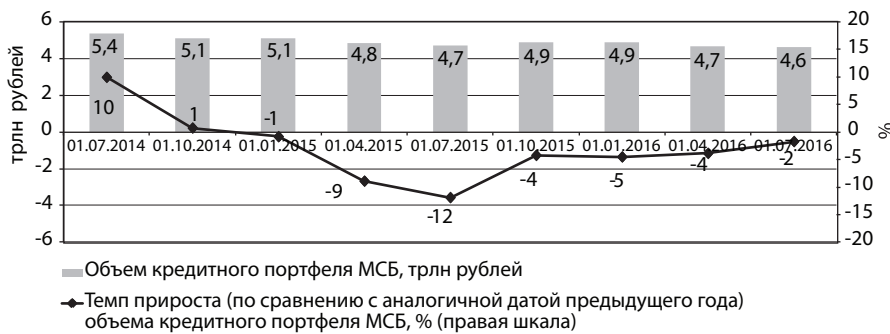
ПРИЛОЖЕНИЕ 2. ГРАФИКИ

График 1. Во II квартале 2016 года объем выданных кредитов МСБ показал рост



Источник: расчеты RAEX (Эксперт РА), по данным Банка России

График 2. Сокращение кредитного портфеля МСБ существенно замедлилось в 2016 году



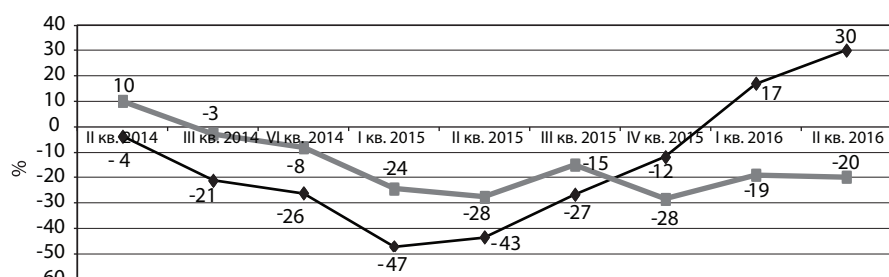
Источник: расчеты RAEX (Эксперт РА), по данным Банка России

График 3. Динамика объема кредитного портфеля МСБ практически совпала с динамикой розничного кредитного портфеля



Источник: расчеты RAEX (Эксперт РА), по данным Банка России

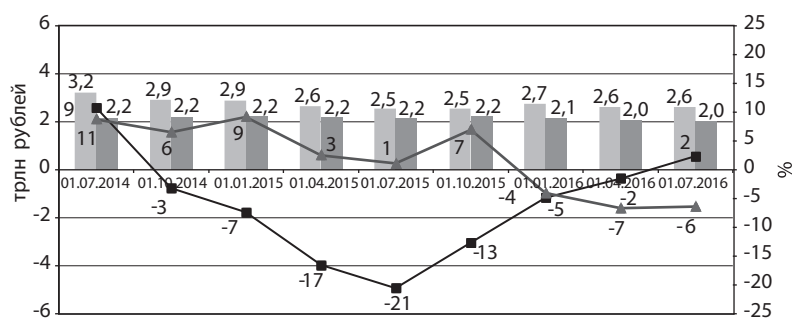
График 4. Банки из топ-30 по активам существенно нарастили объемы выдачи кредитов МСБ



- ◆ Темп прироста (по сравнению с аналогичным кварталом предыдущего года) объема кредитов МСБ, выданных за квартал банками из топ-30 по активам, %
- Темп прироста (по сравнению с аналогичным кварталом предыдущего года) объема кредитов МСБ, выданных за квартал прочими банками, %

Источник: расчеты RAEX (Эксперт РА), по данным Банка России

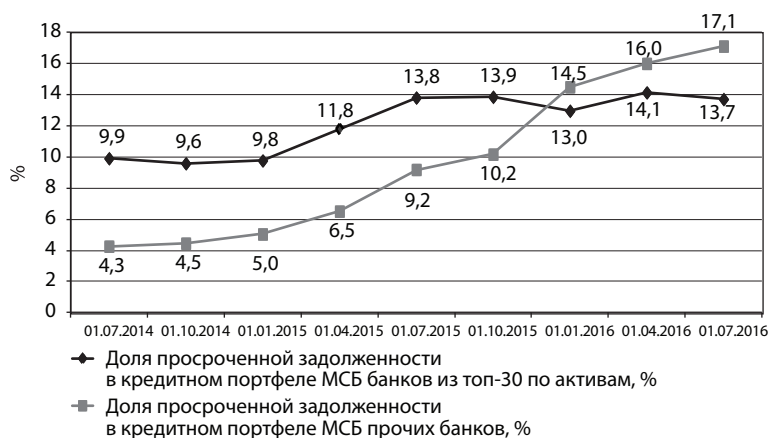
График 5. Портфель кредитов МСБ у крупных участников рынка демонстрирует положительную динамику



- Объем кредитного портфеля МСБ банков из топ-30 по активам, трлн рублей
- Объем кредитного портфеля МСБ прочих банков, трлн рублей
- ◆ Темп прироста (по сравнению с аналогичной датой предыдущего года) объема кредитного портфеля МСБ банков из топ-30 по активам, % (правая шкала)
- ◆ Темп прироста (по сравнению с аналогичной датой предыдущего года) объема кредитного портфеля МСБ прочих банков, % (правая шкала)

Источник: расчеты RAEX (Эксперт РА), по данным Банка России

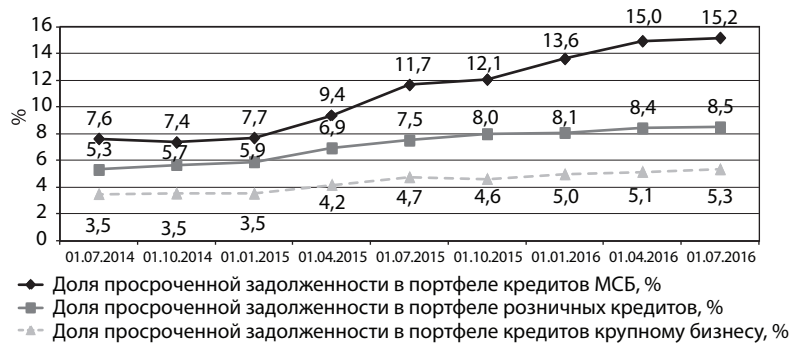
График 6. Доля просроченной задолженности в кредитном портфеле МСБ банков вне топ-30 по активам растет высокими темпами



- ◆ Доля просроченной задолженности в кредитном портфеле МСБ банков из топ-30 по активам, %
- Доля просроченной задолженности в кредитном портфеле МСБ прочих банков, %

Источник: расчеты RAEX (Эксперт РА), по данным Банка России

График 7. Сегмент МСБ демонстрирует наибольшую долю просроченной задолженности в кредитном портфеле



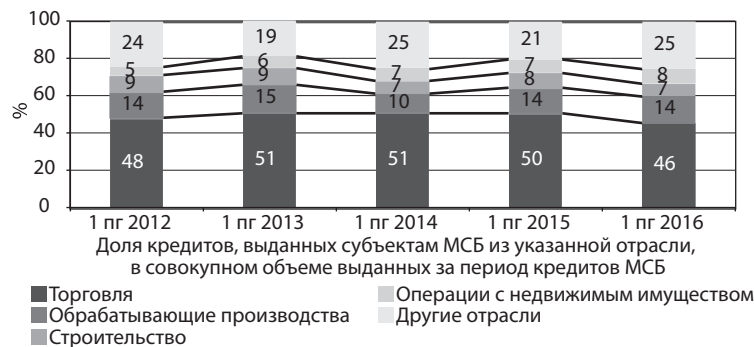
Источник: расчеты RAEX (Эксперт РА), по данным Банка России

График 8. В 2016 году доля кредитов свыше трех лет в общем объеме выдачи кредитов МСБ возросла



Источник: расчеты RAEX (Эксперт РА), по данным Банка России

График 9. Основной объем выдаваемых кредитов по-прежнему приходится на торговые предприятия



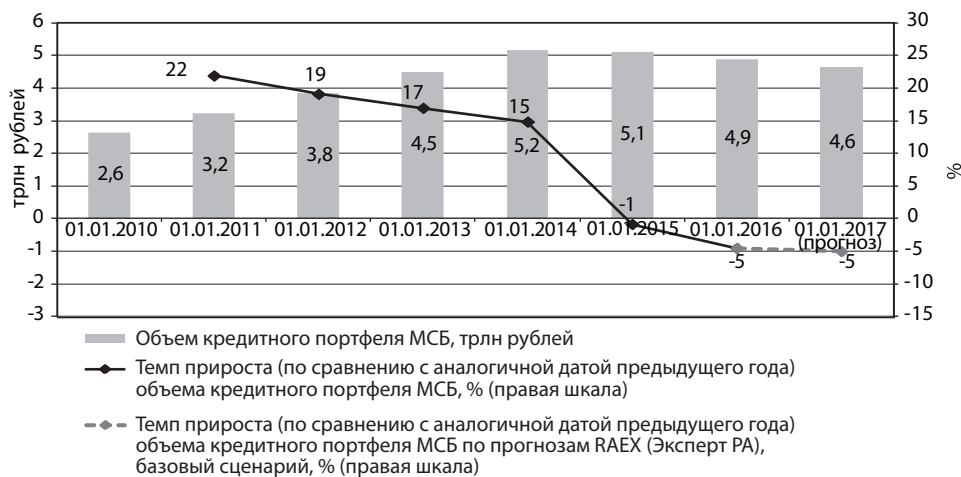
Источник: расчеты RAEX (Эксперт РА), по данным Банка России

График 10. Стоимость кредитов МСБ снижается



Источник: расчеты RAEX (Эксперт РА), по данным Банка России

График 11. По базовому сценарию портфель кредитов МСБ за 2016 год сократится на 5%



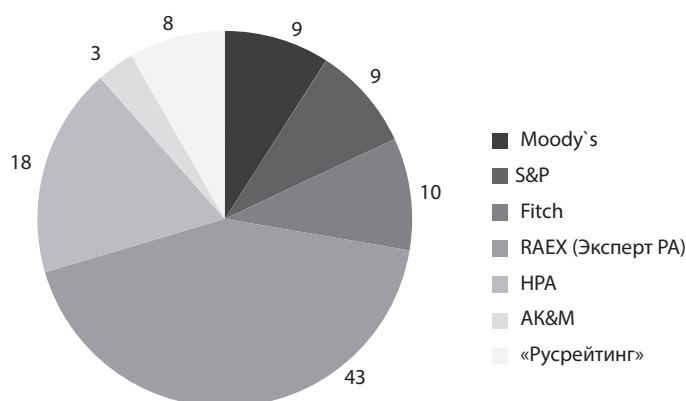
Источник: расчеты RAEX (Эксперт РА), по данным Банка России

ПРИЛОЖЕНИЕ 3. О РЕЙТИНГОВОМ АГЕНТСТВЕ RAEX (ЭКСПЕРТ РА)

RAEX (Эксперт РА) – крупнейшее в России международное рейтинговое агентство с 18-летней историей. RAEX (Эксперт РА) является лидером в области рейтингования, а также исследовательско-коммуникационной деятельности.

На сегодняшний день агентством присвоено более 750 индивидуальных рейтингов. Это 1-е место и 43% от общего числа присвоенных рейтингов в России, 1-е место по числу рейтингов банков, страховых и лизинговых компаний, НПФ, микрофинансовых организаций, гарантийных фондов и компаний нефинансового сектора.

График 1. Доли рейтинговых агентств на 01.02.2016, %



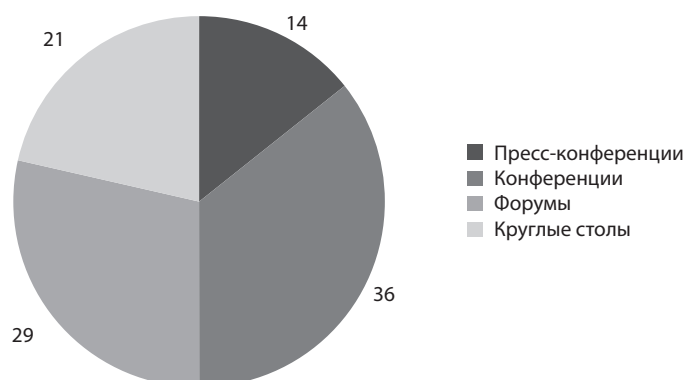
Источник: RAEX (Эксперт РА)

Рейтинговое агентство RAEX (Эксперт РА) аккредитовано при Минфине РФ. Рейтинги RAEX (Эксперт РА) входят в список официальных требований к банкам, страховщикам, пенсионным фондам, эмитентам. Агентство официально признано Центральным банком России, Внешэкономбанком России, Московской биржей, Агентством по ипотечному жилищному кредитованию, Агентством по страхованию вкладов, профессиональными ассоциациями и саморегулируемыми организациями (ВСС, ассоциацией «Россия», Агентством стратегических инициатив, РСА, НАПФ, НЛУ, НСГ, НФА), а также сотнями компаний и органов власти при проведении конкурсов и тендеров.

Исследования. Более 70 публичных исследований и обзоров готовит RAEX (Эксперт РА) ежегодно. Среди них отраслевые обзоры по страхованию, банкам, УК, лизинговым и факторинговым компаниям, аудиторам, консультантам и другим отраслям экономики. В рэнкингах агентства принимает участие около 5 тыс. компаний различных сегментов экономики. База данных агентства содержит порядка 20 тыс. наименований компаний. Одним из новых проектов агентства в 2012 году стал рейтинг вузов России.

Мероприятия. Ежегодно агентством проводится около 15 мероприятий деловой направленности, которые посещают в общей сложности более 4 тыс. человек: представители власти, бизнеса, науки и профессиональных объединений. Все мероприятия, организуемые RAEX (Эксперт РА), освещаются ведущими телевизионными, печатными и электронными СМИ.

График 2. Структура деловых мероприятий, проведенных RAEX (Эксперт РА) в 2015 году, %



Источник: RAEX (Эксперт РА)

По количеству упоминаний в СМИ среди рейтинговых агентств RAEX (Эксперт РА) в 2014 году вышел на первое место. Статьи аналитиков агентства публикуют: газета «Коммерсантъ», профильные издания. Нас цитируют «Ведомости», «РБК daily», «Известия», «Российская газета», «Россия 24», РБК ТВ и другие СМИ. Ежедневная посещаемость сайта за 2015 год составила до 10 тыс. человек.

Подробная информация о деятельности рейтингового агентства RAEX (Эксперт РА) – на сайте www.raexpert.ru и по тел. +7 (495) 225-34-44.